

The logo for UNIT, consisting of the word "UNIT" in a bold, teal, sans-serif font. The letter "U" is unique, featuring a small yellow circle in its center. The background of the slide is a grayscale landscape photograph of a wide river or lake with a bridge in the distance and mountains in the background.

UNIT

Direktoratet
for IKT og fellestjenester
i høyere utdanning
og forskning

Vurdering i EpN

ved Kjartan Iversen

Brukerforum 24. mars 2021

Vurdering i EpN

Målet med presentasjonen er:

- at deltagerne skal få innsikt i konseptet som ligger til grunn for løsningen
- å gi institusjonene et godt grunnlag for å teste og innføre løsningen

Hva dekker vurderingsløsningen i EpN?

- Opprettelse av nye vurderingskombinasjoner
- Opprettelse av nye vurderingstider
- Periodebegrense eksisterende vurderingskombinasjoner
- Periodebegrense eksisterende vurderingstider

I et FS-perspektiv
dekker løsningen
alt som er
innenfor den
røde rammen
her:

Emne: 185 FRA1110 1 Fransk grammatikk 1	Beskrivelse oppbygging
Kode: EPN-SKRIFTLIG1 Periode vurdering - emne: 2003 HØST - 0000	
Admin. ansvarlig: 185 14 6 0 Klassisk o... Periode vurd.komb.: 2020 HØST - 0000	
Campus valgbar for student: N	
Navn	Eksamensavikling: J
Bokmål: Skriftlig skoleeksamen	Vurdering (har resultat): J
Nynorsk: Skriftleg skuleeksamen	Aktiv: J
Engelsk: School exam	Varighet: 1 MINUTTE
Samisk:	Antall terminer gyldig: 3
Vurderingsordning: Default ordning: <input type="checkbox"/>	Meld via Studentweb: J
Vurderingsform: S	Oppdater tittel Studentweb: <input type="checkbox"/>
Vurdkombtype: EKSAMEN	Oppgave innlev. Studentweb: <input type="checkbox"/>
Vurdering	Eksamen
Kandidatnr: J Kand.nr.type: TILFELDIGS	Eks i samme rom: J Fordel på rom: N
Samme kandidatnr: <input type="checkbox"/> Startnr: <input type="text"/>	Alle kandidater: J Fordel kandidater: J
Med på kar.utskrift: J Med på vitnemål: J	Eksamen start kl: 00:00 Minutter oppmøte før: <input type="text"/> Individuelt tidspunkt: J
Karakterregel: 30 A - E	Nødvendig romtype: LES
Krav om ny vurdering for alle deler ved gjentak: <input type="checkbox"/>	Eksamensfri dager foran: <input type="text"/> etter: <input type="text"/>
Generer samlet resultat automatisk: N	Ekstra eksamenstid for spesialtilpasning - timer: <input type="text"/> minutter: <input type="text"/>
Strykkarakter kan inngå i samlet resultat: N	LMS-eksport: J Rom-mal: TEST
Resultatimport til protokoll: N	Eksamenssystem: INSPERA Klagesystem: <input type="text"/>
Begrunnelse via Studentweb: J Klage via Studentweb: N	Sensursystem: INSPERA Begrunnelsessystem: <input type="text"/>
Opprettet: 20.03.2021 FSWS Endret: 20.03.2021 FSWS	
Vurderingskombinasjon Forutsetter fullført Ekvivalens Hjelpemiddel Vurderingstid Campus Begrunnelse/klage	

Hva dekker ikke løsningen?

- Løsningen dekker ikke endringer i vurderingskombinasjoner og vurderingstider som er importert fra FS (bortsett fra fra/til periode-begrensning)

Hvordan får man tilgang til løsningen?

I *Hovedinnstillinger* har man en *true/false*-bryter for å skru henholdsvis på og av vurderingsfunksjonene


Institusjons verdier

true/false-bryter

Innstillingsnavn	Verdi
VISVURDERING	true

Med
VISVURDERING=false
vises dette i
enmeredigering, fanen
Vurdering:

Endringsønsker for vurderinger:



Vurderinger i FS:

1 skriftlig prøve:
Karakterregel: A-F
Varighet: 4 timer

Med
VISVURDERING=true
vises dette:

Vurdering/Eksamen:

Eksisterende vurdering

> 1 skriftlig prøve (S)

- Ønsker du endring i eksisterende vurdering?
Beskriv ønsket endring i *Endringsønsker for vurdering*
- Ønsker du legge til ny vurdering eller erstatte eksisterende?
Trykk *Legg til vurdering*

Legg til vurdering

Vurderingstid:

> 1 skriftlig prøve (S) (S) - HØST

Legg til vurdkombtid

Endringsønsker for vurderinger:

Vurderinger i FS:

1 skriftlig prøve:
Karakterregel: A-F
Varighet: 4 timer

Men.. før
man kan
benytte
løsningen må
man:

- Velge hvilke *Vurderingsmaler* som skal brukes
- Angi verdilister for de ønskede vurderingsmalene
- Angi feltinnstillinger for vurderingskombinasjoner

Hva er *Vurderingsmaler?*

- En vurderingsmal er et sett med regler som sikrer at tilgjengelige felt og tilgjengelige verdier for ulike vurderingsformer får en logisk og entydig sammensetning
- Noen av reglene er hardkodet i applikasjonen, noen må settes av lokal administrator

Hvilke maler har man å velge i?

- *Innstillinger for vurderingsmaler* finnes nederst i feltinnstillinger i fanen *Vurderingskombinasjon*
- Foruten de 6 malene finnes malen *Samlet vurdering* som genereres automatisk ved behov og *Oblig* som opprettes senere i prosessen
- Med tomt felt eller '0' i *Maks antall* vil malen være utilgjengelig
- Med '1' eller høyere tall vil man kunne bruke malen x ganger, tilsvarende det tallet man har oppgitt, innenfor den enkelte vurderingskombinasjon
- Det er mulighet for å skrive hjelpetekst til brukerne ved behov for å klargjøre begreper

Innstillinger for vurderingsmaler

Totalt tillatt antall vurderinger:

Vurderingsmaler

Felt	Maks antall
Mal hjemme	<input type="text" value="3"/>
Mal mappe	<input type="text" value="3"/>
Mal muntlig	<input type="text" value="6"/>
Mal oppgave	<input type="text" value="1"/>
Mal praksis	<input type="text"/>
Mal skriftlig	<input type="text" value="3"/>

Lagre

Hvordan begrenser man verdier for den enkelte mal?

- Det skal velges 5 spesifikke verdilister for den enkelte mal
- NB: for verdiene 'vurdordning' og 'vurdkombtype' er det kun tillatt med 1 verdi pr mal

Verdilister

The screenshot shows a software interface for selecting evaluation lists. On the left, a dropdown menu titled 'Vurderingstuser' is open, displaying a list of options. The first four options are highlighted with a red box: 'Mal Hjemme vurdordning', 'Mal Hjemme vurdform', 'Mal Hjemme vurdkombtype', and 'Mal Hjemme karakterregel'. Below these are 'Mal Mappe vurdordning', 'Mal Mappe vurdform', and 'Mal Mappe vurdkombtype'. To the right of the dropdown is a table titled 'Valgte verdier' (Selected values). The table has two columns: the first contains codes (ORD, KONT) and the second contains descriptions (Ordinær vurdering, Kontinuasjon). There are four green arrow buttons between the dropdown and the table, indicating the flow of selection.

Valgte verdier	
ORD	Ordinær vurdering
KONT	Kontinuasjon

Feltinnstillinger for vurderingskombinasjon

- Når man markerer boksen ved siden av feltnavnet ser man evt hardkodinger for den enkelte mal
- 'Eksamensavvikling' krever verdi i FS (gult felt)
- Alt er hardkodet uten at bruker trenger forholde seg til det bortsett fra mal 'Muntlig/Praktisk'

<input checked="" type="checkbox"/> Eksamen med romplassering	Forhåndsutfvlt verdi	Kan se	Kan endre	Påkrevd stadium
	<input type="radio"/> Ja <input checked="" type="radio"/> Nei <input type="radio"/> Ikke satt	Fagperson	Fagperson	S4 FS-klarering
Skriftlig eksamen	J	Ingen	Ingen	
Hjemmeeksamen	N	Ingen	Ingen	
Mappe	N	Ingen	Ingen	
Oppgave	N	Ingen	Ingen	
Praksis	N	Ingen	Ingen	
Muntlig/Praktisk eksamen	N	Ingen	Ingen	
Samlet vurdering	N	Ingen	Ingen	
Oblig	N	Ingen	Ingen	

Når er
funksjonen for
vurderings-
kombinasjoner
klar til bruk?

Når man har:

- a) valgt ønskede maler i *Innstillinger for maler*
- b) valgt verdier for den enkelte mal i verdilister
- c) satt feltinnstillinger for *Vurderingskombinasjon*

Det kan lønne seg å bruke begrensningmulighetene i verdilister og feltinnstillinger som et ledd i homogenisering av og opprydding i databruken i FS

La oss opprette en vurderings-kombinasjon

- I emneredigering, fanen *Vurdering* har vi nå klikket på *Legg til vurdering* og valgt 1 Skriftlig og 1 Hjemmeeksamen
- Vi klikker så på *Opprett vurdering*

1 skriftlig prøve (S)

- Ønsker du endring i eksamen? Beskriv ønsket endring
- Ønsker du legge til nye vurderingsformer? Trykk *Legg til vurdering*

Legg til vurdering

Vurderingstid:

1 skriftlig prøve (S) (S)

Legg til vurdkombtid

Endringsønsker for vurdering

Vurderinger i FS:

Legg til vurdering

Velg vurderingsform(er) ved å oppgi antall

<input type="text" value="1"/>	Skriftlig eksamen ?
<input type="text" value="1"/>	Hjemmeeksamen ?
<input type="text"/>	Mappe ?
<input type="text"/>	Oppgave ?
<input type="text"/>	Praksis ?
<input type="text"/>	Muntlig/Praktisk eksamen ?

Avbryt Opprett vurdering

Ny vurdering

- Den opprettede vurderingen framkommer nå under *Ny vurdering*, som har to funksjoner:
- En klikkbar lamell som viser tilhørende felt
- Et verktøy-ikon som tillater sletting og/eller oppretting av flere vurderinger i strukturen

Vurdering/Eksamen:

Eksisterende vurdering

› 1 skriftlig prøve (S)

Ny vurdering

› Samlet karakter (EPN-SAMLET)



› Skriftlig skoleeksamen (EPN-SKRIFTLIG1)



› Hjemmeksamen (EPN-HJEMME1)



Vurderings-lamellen

- Ved klikk på lamellen får man tilgang til tilhørende felt
- EpN varsler om feil og mangler i vurderingen, på vanlig måte (varseltrekanter og varselmeldinger)
- NB – navnet i lamellen tilsvarer alltid Bokmål-navnet i kombinasjonen

› Samlet karakter (EPN-SAMLET) ✕

▼ Skriftlig skoleeksamen (EPN-SKRIFTLIG1) ✕

Campus valgbar for student:

N ✕ ▼

Bokmål navn:

Skriftlig skoleeksamen

Engelsk navn:

School exam

Nynorsk navn:

Skriftleg skuleeksamen

Tall varighet:

Tidsenhet varighet:

Velg en verdi ▼

Antall terminer gyldig:

3

Vurderingsform:

Verktøyikon Samlet vurdering (eller vurderingsordning)

Ved bruk av verktøy-ikonet for øverste nivå i kombinasjonen kan man:

- Legge til flere deksamener
- Legge til Oblig
- Slette hele strukturen



Vurdering/Eksamen:

Eksisterende vurdering

- > 1 skriftlig prøve (S)

Ny vurdering

- > Samlet karakter (EPN-SAMLET)
 - > Skriftlig skoleeksamen
 - > Hjemmeeksamen (EPN-SAMLET)

Vurderingstid:

- > 1 skriftlig prøve (S) (S)

Legg til vurdkombtid

Endringsønsker for vurdering

Legg til vurdering

Tilgjengelige handlinger for Samlet karakter (EPN-SAMLET)

- Legg til flere eksamensdeler
- Legg til oblig
- Slett Samlet karakter (EPN-SAMLET)

Verktøy-ikon for underliggende nivå

Ved bruk av verktøy-ikonet for underliggende nivå i kombinasjonen kan man:

- Legge til Oblig
- Slette gjeldende kombinasjon med eventuelle underliggende *Oblig'er*

Eksisterende vurdering

- > 1 skriftlig prøve (S)

Ny vurdering

- > Samlet karakter (EPN-SKRIFTLIG1)
- > Skriftlig skoleeksamen (EPN-SKRIFTLIG1)
- > Hjemmeeksamen (EPN-SKRIFTLIG1)

Vurderingstid:

- > 1 skriftlig prøve (S) (S)

Legg til vurdkombtid

Endringsønsker for vurdering

Legg til vurdering

Tilgjengelige handlinger for Skriftlig skoleeksamen (EPN-SKRIFTLIG1)

Legg til oblig

Slett Skriftlig skoleeksamen (EPN-SKRIFTLIG1)

Mulige endringer for *Eksisterende vurdering*

For Eksisterende endringer kan man:

- Sette siste termin for kombinasjonen
- Endre *Default ordning*
- Legge til hjelpemidler

De første to punktene er vesentlige, da det ikke er lov med flere ordninger med default J i same periode

Eksisterende vurdering

▼ 1 skriftlig prøve (S)

Årstermin fra:

Velg en verdi

Årstermin til:

Velg en verdi

Default ordning:

J

x

Vurderingsform:

Skriftlig eksamen

Vurdkombtype:

Eksamen

Hjelpemiddel:

Velg verdier

Campus:

Velg verdier

Nå er vi ferdige med den nye vurderingen i EpN

- Vi lagt til en Oblig under Skriftlig skoleeksamen
- Vi har lagt til den informasjonen som malene krever
- Vi overfører nå emnet til FS

Ny vurdering

› Samlet karakter (EPN-SAMLET)

› Skriftlig skoleeksamen (1/2) (EPN-SKRIFTLIG1)

› Oblig (EPN-SK1-OBLIG1)

› Hjemmeeksamen (1/2) (EPN-HJEMME1)

FS (fsutv.uio.no) Bruker: 11234_FSKJARTAN Kjørtantest Iversentest - [Vurderingskombinasjon samlebilde [vurdkomb]]

Fil Rediger Vis Modus Vindu Hjelp
 Lukk Hovedme... Kopier n... Lim inn n... Profil Adr.lapper Vis konta... Datafil Første Forrige Neste Siste Søk Ny rad Slett rad Hent Oppdater

Emne: 185 FRA1110 1 Fransk grammatikk 1
 Kode: EPN-SAMLET Periode vurdering - emne: 2003 HØST - 0000
 Admin.ansvarlig: 185 14 6 0 Klassisk o... Periode vurd.komb.: 2020 HØST - 0000
 Campus valgbar for student: N

Navn
 Bokmål: Samlet karakter
 Nynorsk: Samla karakter
 Engelsk: Aggregate score
 Samisk:

Eksamensavikling: N
 Vurdering (har resultat): J
 Aktiv: J
 Varighet:
 Antall terminer gyldig:

Vurderingsordning: KONS Default ordning: J
 Vurderingsform:
 Vurdkombtype:

Vurdering
 Kandidatnr: J Kand.nr.type: TILFELDIGS
 Samme kandidatnr: Startnr:
 Med på kar.utskrift: J Med på vitnemål: J
 Karakterregel: 30 A - E

Beskrivelse oppbygging
 Merknad

Eksamen
 Eks i samme rom: Fordel på rom:
 Alle kandidater: Fordel kandidater:
 Eksamen start kl: 00:00 Minutter oppmøte før: Individuelt tidspunkt:
 Nødvendig romtype:






















EPNTOPP - Topp
 S - 1 skriftlig prøve
 EPN-SAMLET - Samlet karakter
 EPN-SKRIFTLIG1 - Skriftlig skoleeksamen
 EPN-SK1-OBLIG1 - Oblig
 EPN-HJEMME1 - Hjemmeeksamen

Slik ble det i FS

- EpN har laget en TOPP, da toppkombinasjon manglet
- Vi kan gjenkjenne kombinasjoner som kommer fra EpN på koden

Hva med vurderingstid?

- I feltinnstillinger, fanen Vurdering, reguleres hvem som kan se vurderingstid
- Vurderingstid reguleres i en samlet innstilling – enten ser du alt eller ingenting
- Oppretting av vurderingstid krever at du har gjort valg i verdilista

Vurdering					
Felt	Forhåndsutfylt verdi	Hvem kan se	Hvem kan endre	Påkrevd på stadium	Hjelp
Antall forsøk lovlig	4	Kvalitetssikrer	Kvalitetssikrer	(velg)	 
Gjelder fra termin 	Ingen valgt	Fagperson	Fagperson	(velg)	 
Oppgave/avhandling	<input type="radio"/> Ja <input type="radio"/> Nei <input checked="" type="radio"/> Ikke satt	Godkjenner	Godkjenner	S3 Godkjenning	 
Vekt. på kar.utskrift	<input checked="" type="radio"/> Ja <input type="radio"/> Nei <input type="radio"/> Ikke satt	Kvalitetssikrer	Kvalitetssikrer	S4 FS-klarering	 
Kar. på kar.utskrift	<input checked="" type="radio"/> Ja <input type="radio"/> Nei <input type="radio"/> Ikke satt	Kvalitetssikrer	Kvalitetssikrer	S4 FS-klarering	 
Krev und.oppt første	<input type="radio"/> Ja <input checked="" type="radio"/> Nei <input type="radio"/> Ikke satt	Kvalitetssikrer	Kvalitetssikrer	S4 FS-klarering	 
Krev und.oppt alltid	<input type="radio"/> Ja <input checked="" type="radio"/> Nei <input type="radio"/> Ikke satt	Kvalitetssikrer	Kvalitetssikrer	S2 Kvalitetssikring	 
Hovedinstrument	<input type="radio"/> Ja <input checked="" type="radio"/> Nei <input type="radio"/> Ikke satt	Fagperson	Fagperson	(velg)	 
Endringsønsker for vurderinger	Gjelder ikke	Fagperson	Fagperson	S3 Godkjenning	 
Felt for rolle som kan se/endre vurdkombtid (spesialfremvist i feltinnstillinger) 	Gjelder ikke	Fagperson	Fagperson	(velg)	

Velg aktuelle vurderingstider

Verdilister

Vurderingstider

Alle verdier			Valgte verdier	
01	01	▶	SOM	Sommer
01U	01U	▶▶	VÅR	Vår
02	Vår	◀	HØST	HØST
03	03	◀◀		
VÅR-KONT	Vår			
03K	03K			
03U	03U			
04	04			

Legg til vurderingstid

- Når man klikker på *Legg til vurdkombtid* får man oversikt over tilgjengelige vurderinger man kan opprette tider for, samt tilgjengelige vurderingstider
- Etter man har valgt *Vurderingskombinasjon* og *Vurderingstid* i dialogboksen klikker man *Opprett*

Eksisterende vurdering

> 1 skriftlig prøve (S)

- Ønsker du endring i eksisterende vurdering?
Beskriv ønsket endring i *Endringsønsker for vurdering*
- Ønsker du legge til ny vurdering eller erstatte eksisterende?
Trykk *Legg til vurdering*

Legg til vurdering

Vurderingstid:

Legg til vurdkombtid

Opprett ny vurderingstid

Vurderingskombinasjon:

Velg fra lista ▲

1 skriftlig prøve (S)

Velg fra lista ▼

Opprett

Utfylling av vurderingstid

- Man får en klikkbar lamell, hvor man fyller inn øvrig informasjon og lagrer
- Påkrevde felt tilsvarer de som kreves i FS. Det vil si alle bortsett fra de 3 nederste.

Vurderingstid:

▼ 1 skriftlig prøve (S) (S) - HØST ✕

Vurderingskombinasjonskode:
S

Vurderingstidkode:
HØST

Årsinkrement:

Vurderingstidkode Reell:

Vurdstatuskode:

Status liketallsår:

Status oddetallsår:

Status uregelmessig:

Gjelder periode fra:

Gjelder periode til:

Merknadstekst:

Mange takk for
oppmerksomheten og
lykke til videre i EpN