

Utdanningsplaner

Bakgrunn, mål og overordnet design

**Netlife
Research**

Beth, Gunder, Bjørn
Oppdatert oktober 2012

Agenda





1. Rammebetingelser og utfordringer
2. Brukeroppgaver og mål for løsningen
3. Tiltak for å nå mål og støtte brukerbehov
4. Gjennomgang interaksjonsdesign
5. Tilbakemeldinger fra prosjektgruppen
6. Oppsummering og veien videre

Rammebetingelser og utfordringer

- Redesign av utdanningsplaner (interaksjonsdesign)
- «Nye» utdanningsplaner skal passe inn i eksisterende StudentWeb (vanskelig å jobbe med sekvens/logikk)
- Konteksten (StudentWeb) fungerer ikke (se rapporter fra brukertester 2003 og 2010)

Funn fra brukertest i 2010

- Samtlige testpersoner var forvirret og usikre i forhold til registrering av utdanningsplan.
- Det er utydelig hvilke steg man må gjennom, og hva som kreves. Dette skapte stor usikkerhet blant testpersonene.
- Flere av testpersonene måtte gi opp under testen.
- Mange velger derfor å ta kontakt med universitetet og rådgiver for hjelp.
- Registrering av utdanningsplan er preget av:
 - få og ubrukelige tilbakemeldinger på hva som skjer
 - begreper og betegnelser som brukeren ikke kjenner seg igjen i
 - utydelige steg i prosessen
 - forvirrende og lite konsekvent interaksjon

	Studiepoeng	Resultat	
	5,0		
=	5,0		
	5,0		
=	5,0		
m	15,0	Und.meld Høst 2012: Innvilget. Partinr: 10	
=	15,0		
	10,0	Und.meld Vår 2012: Innvilget. Partinr: 1	
	10,0		
	10,0	Und.meld: Vår 2012 Innvilget.	
=	30,0		
=	0,0		
=	0,0		
=	0,0		

«Når jeg trykker på blyanten så er det vill gjetning»

Høst 2012

⊖ Lukk emnevalg

Emnesøketre
Åpne de ulike valgene ved å klikke på + (det kan være flere nivåer)

- ⊕ Bachelor i astrofysikk - obligatoriske fag
- ⊕ Bachelor i astrofysikk - prioriter blant valgbare fag
- ⊕ Fritt emnevalg | Fritt søk
- UTVEK60 - Utdveksling i utlandet
- UTVEKS30 - Utdveksling i utlandet

«Hvis man har tid så hadde man sikkert funnet ut av det...»

Skjul meny

Susanne Aamodt
Studentnr. 000072

- Logg ut
- Startside
- Registreringer
- Utdanningsplan del 1
- Utdanningsplan del 2
- Meldinger
- Adresse
- Samtykke
- Spørreskjema
- Målform
- Stemmemøst
- Spesieltilpasning
- Bestillinger
- Innsyn
- Betaling
- Bytte PIN-kode

Tekst: Bokmål

Utdanningsplan del 2

Her skal du sette opp en plan for når du planlegger å ta ulike emner i løpet av studieløpet ditt. Obligatoriske emner er allerede lagt inn i planen evt. selv kan velge. Hvis du er fulltidsstudent, må du ha emner som utgjør til sammen minst 30 studiepoeng hvert semester. Etter du har gjort plan/Godkjenn plan.

Studieprogram info 180,0 studiepoeng
Retning Bachelor i astrofysikk - prioritert blant valgbare fag

Termin	Emnekombinasjon	Emne Vis merknader	Studiepoeng	Resultat
Vår 2009	Bachelor i astrofysikk - obligatoriske fag	FYS-MEK1100 - Mekanikk	5,0	
		Terminsum =	5,0	
Høst 2009	Bachelor i astrofysikk - obligatoriske fag	FYS-MEK1100 - Mekanikk	5,0	
		Terminsum =	5,0	
Høst 2011	(ingen emnekombinasjon)	EXPHIL03 - Examen philosophicum	15,0	Und.meld Høst 2012: Innvilget. Partnr: 10
		Terminsum =	15,0	
Vår 2012	Bachelor i astrofysikk - obligatoriske fag	AST2110 - Universet	10,0	Und.meld Vår 2012: Innvilget. Partnr: 1
	Bachelor i astrofysikk - obligatoriske fag	FYS1120 - Elektromagnetisme	10,0	
	Fritt emnevalg	FYS2140 - Kvantefysikk	10,0	Und.meld: Vår 2012 Innvilget.
		Terminsum =	30,0	
Høst 2012	+ Legg til emne		Terminsum =	0,0
Vår 2013	+ Legg til emne		Terminsum =	0,0
Høst 2013	+ Legg til emne		Terminsum =	0,0
	+ Legg til emne			

Emnekombinasjon	Krav	Oppnådde studiepoeng	Planlagte studiepoeng	Status
Bachelor i astrofysikk - obligatoriske fag	120,0	0,0	30,0	Planen mangler obligatorisk emne 'MAT-INF1100'. Planen mangler obligatorisk emne 'MAT1100'. Planen mangler obligatorisk emne 'MEK1100'. Planen mangler obligatorisk emne 'MAT1110'. Planen mangler obligatorisk emne 'AST3130'. Planen mangler obligatorisk emne 'SOMMEREMNE'. Kravet til mengden studiepoeng innfris ikke i emnekombinasjonen.

Kontroll-
utdannin

«Denne siden er ganske krise egentlig»

Tiltak anbefalt i 2003 og 2010

1. Sette opp et prosjekt og en plan for utvikling og lansering av en helt ny StudentWeb
2. Utvikle nytt konsept og interaksjonsdesign for StudentWeb
3. Gi løsning nytt navn som sier mer om funksjonen til løsningen: Studieplanleggeren
4. Foreta full revurdering av alt tekstlig innhold og betegnelser, og utarbeider en innholdsstrategi som er felles for alle institusjonene
5. Ikke bruke tid og penger på å lappe på en løsning som ikke funker i utgangspunktet

Mål + brukere utdanningsplan

Målet vi satte oss

- Sette studenten i stand til å få gjort jobben raskt og riktig, slik at de kan fokusere på den EGENTLIGE jobben (studiene).
- Delmål:
 - Brukerne skal være trygge på at valgene de gjør er riktige
 - Minimere risiko for feil
- Effektmål
 - Redusere antall trivielle henvendelser til brukerstøtte hos institusjonene

Hva kjennetegner brukerne?

- De fleste er i alderen 20-23 år
- Utålmodige
- Høye forventninger
- Skanner

Dere må utvikle løsninger som er relevante for brukerne og som tilfredsstillir deres krav og behov.

Ivareta brukere med nedsatt funksjonsevne.



Brukernes topp-oppgaver i utdanningsplaner

1. Passe på at jeg får tatt de eksamenene jeg må ha.
2. Melde meg opp til eksamen og undervisning inneværende semester.
3. Sette opp alle de fagene jeg trenger for å få en grad. «Dette gir meg en Master i By- og regionplanlegging».
4. Sjekke karakterene mine.

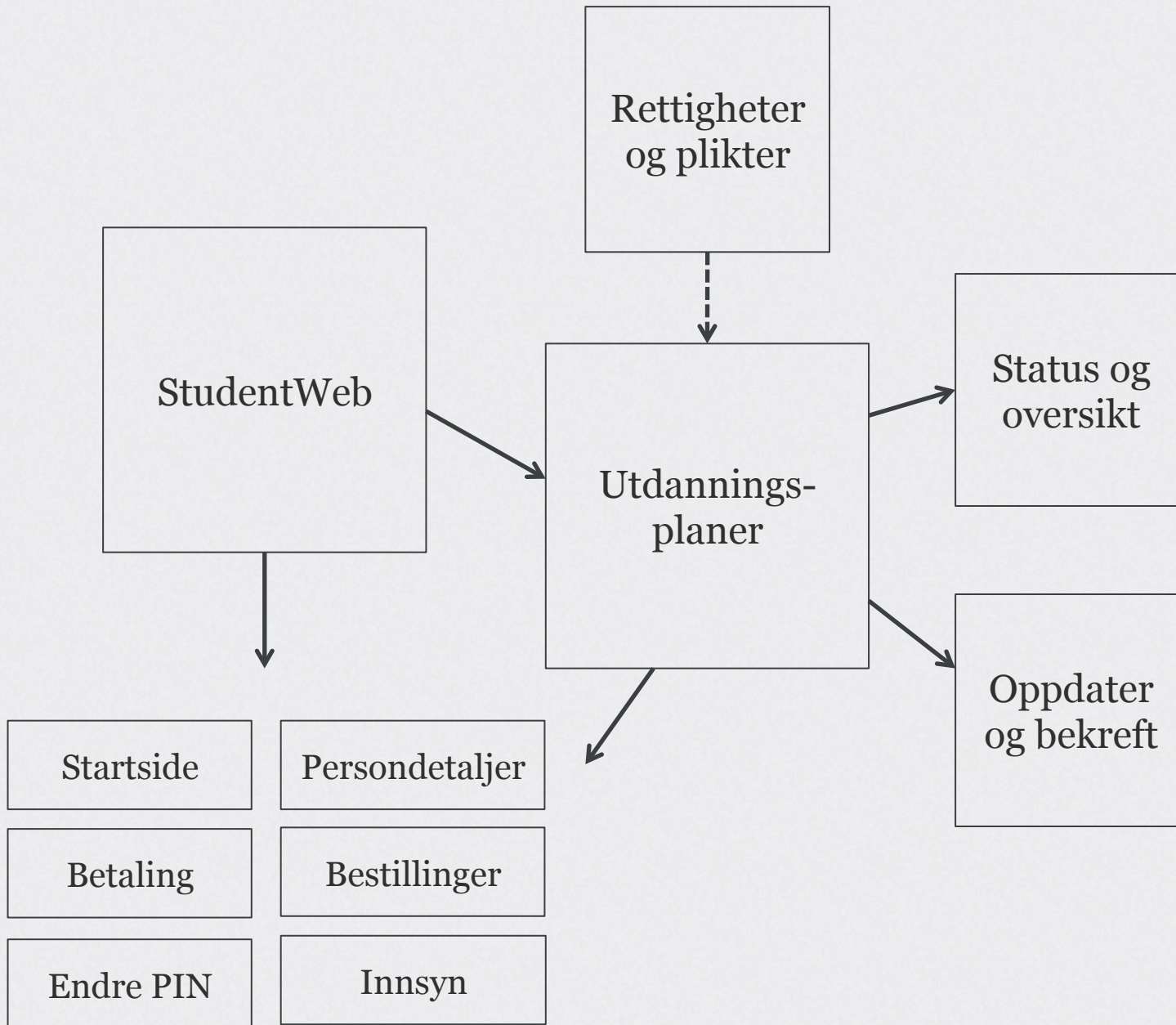
Tiltak som støtter mål og brukerbehov

- Rydde og forenkle
- Kun én utdanningsplan (ikke del 1 og del 2)
- Hvert studie ligger separat i venstremenyen
- Forenkle venstremenyen
- Mer luft og mindre tekst
- Tydelige handlingsdrivere (knapper og lenker)
- Gjøre det enklere for studentene å orientere seg i emner og kategorier av emner
- Implementere grafiske designprinsipper i henhold til nye retningslinjer
- Fornye og modernisere design og interaksjonsprinsipper i henhold til forventninger og krav hos brukerne

Innhold

- **Bruk enkle og forståelig ord.** Hvis brukerne forstår hva dere mener, reduserer dere også fare for feil. Eksempler på komplisert begrepsbruk:
 - «Emnekombinasjon»
 - «Emnekombinasjonshierarki»
 - «Emnesøketre»
 - «Opprett vurderingsmelding»
 - «Semesterregistreringssekvens»
- Ofre presisjon på uttrykkene dere benytter (f.eks «vurderingsmelding» vs «eksamen»). **Det er viktigere at brukerne forstår ordet enn at begrepet er 110% presist.**

Gjennomgang interaksjonsdesign



Prinsipper

- Status og oversikt
 - Tydelige meldinger om viktige ting du bør gjøre (melde deg opp til eksamen, velge fordypning, betale semesteravgift osv.)
 - Oversikt over veivalg og emner du har tatt med karakterer

Prinsipper

- Oppdater og bekreft
 - Muligheter for å velge forslag til utdanningsplan
 - Foreta veivalg (spesialisering, fordypning, 80-grupper osv.). Dette er løftet ut av den detaljerte planen (færre valg i den detaljerte planen)
 - Obligatoriske emner ligger automatisk inne i utdanningsplanen med muligheter for redigering (flytte til annet semester)
 - Bolkene med emner i detaljert utdanningsplan er organisert i henhold til studiestedets organisering av studiet

Prinsipper

- Oppdater og bekreft
 - Viktig informasjon knyttet til enkeltemner i kontekst (når du kan ta faget, om du har meldt deg opp til undervisning, hvilket undervisningsparti du er på, om du har bestått eksamen mer med)
 - Tydelige primære knapper løftet frem (meld på til undervisning, meld opp til eksamen, legg til emner, søk, bekreft)
 - Sekundære handlingsdrivere (i kontekst) i form av lenker
 - Utdanningsplanen lagres automatisk fortløpende
 - Hvis du forlater utdanningsplanen uten å bekrefte eller melde deg opp til eksamen/undervisning inneværende semester, får du beskjed om dette før du forlater vinduet

Meny og rammeverk

Inngang til utdanningsplanen fra hovedmenyen. Ett menypunkt per plan. Vi foreslår å gå bort fra å bruke ordene «del 1» og «del 2» under «Registreringer» i menyen.

The screenshot shows the user interface for the University of Environmental and Life Sciences (UMB). At the top, there is a navigation bar with 'Language: Bokmål' and 'Logget inn som Bjørn Thorsen'. The main header includes the UMB logo and the text 'Universitetet for miljø- og biovitenskap (UMB) Registrering og oppmelding til eksamen'. A search bar is located on the right with the text 'Søk i Studentweb' and a 'Søk' button.

The left sidebar contains a menu with the following items: 'Startside', 'Persondetaljer', 'Utdanningsplan for Master i by- og regionsplanlegging' (highlighted in blue), 'Bestillinger', 'Innsyn', 'Betaling', and 'Endre PIN-kode'. The main content area is titled 'Utdanningsplan for Master i by- og regionsplanlegging'. It features two tabs: 'Status og oversikt' (selected) and 'Oppdater og bekreft'. Below the tabs, the status is shown as 'Planlagte studiepoeng: 120' and 'Gjennomførte studiepoeng: 0'. A green button labeled 'Bekreft utdanningsplan' is visible. The section 'Forslag til ferdig utfylt plan' contains text explaining that users can select a pre-filled plan to save time and that they can make changes. It also includes a three-step process: 1. 'Velg forslag til utdanningsplan', 2. 'Gjør de endringene du eventuelt ønsker.', and 3. 'Meld deg opp til eksamen og undervisning for dette semester og bekreft planen.'

Meny og rammeverk

Mulighet for å tilpasse med logo. Andre elementer følger designmanualen.





...og kontaktinformasjon i footeren.

The screenshot displays the UiO Studentweb interface. At the top, there is a dark header with 'Language: Bokmål' and 'Logget inn som Bjarne Thorsen'. Below this is the UiO logo and 'Universitetet i Oslo' with the tagline 'Registrering og oppmelding til eksamen'. A search bar with 'Søk i Studentweb' and a 'Søk' button is on the right. A left-hand navigation menu includes 'Startside', 'Persondetaljer', 'Utdanningsplan for Bachelor i Asiatiske og afrikanske studier' (highlighted in blue), 'Bestillinger', 'Innsyn', 'Betaling', and 'Endre PIN-kode'. The main content area is titled 'Utdanningsplan for Bachelor i Asiatiske og afrikanske studier'. It features two tabs: 'Status og oversikt' (selected) and 'Oppdater og bekreft'. Under 'Status og oversikt', it shows 'Planlagte studiepoeng: 120', 'Gjennomførte studiepoeng: 0', and 'Sist bekreftet: Ny plan' with a green 'Bekreft utdanningsplan' button. A 'Dine veivalg' section lists 'Studium: Bachelor i Asiatiske og afrikanske studier', 'Studieretning: Midtøsten-studier med arabisk (endre)', and 'Områdekunnskap: Midtøsten og Nord-Afrika (endre)'. Below this is a 'Detaljert utdanningsplan' section with expandable items for 'Høst 2012', 'Vår 2013', and 'Høst 2013'.

Rettigheter og plikter

Rettigheter og plikter

Velkommen som student ved Universitetet for miljø og biovitenskap (UMB). Vi håper du får en fin studietid her. Under følger en oversikt over ulike reglementer som du bør sette deg inn i.

- [Regler for åpne lesesaler](#) 
 Jeg har lest og forstått innholdet.
- [Regler for lån av bøker ved UMBs bibliotek](#) 
 Jeg har lest og forstått innholdet.
- [Retningslinjer for bruk av interne systemer ved UMB](#) 
 Jeg har lest og forstått innholdet.
- [Forskrift for graden Master i by- og regionsplanlegging ved UMB](#) 
 Jeg har lest og forstått innholdet.

[Avbryt](#) [Lagre og lukk](#)

Denne er tilgjengelig kun ved behov. For eksempel studiestart eller hvert semester. Studenten må bekrefte og lagre for å komme videre inn i StudentWeb.

Gjenfinning av rettigheter og plikter

UiO : Universitetet i Oslo
Registrering og oppmelding til eksamen

Søk i Studentweb

Startside

Persondetaljer

Utdanningsplan for Bachelor i Asiatiske og afrikanske studier

Bestillinger

Innsyn

Betaling

Endre PIN-kode

Utdanningsplan for Bachelor i Asiatiske og afrikanske studier

Status og oversikt

Oppdater og bekreft

Meldinger

- KRITISK** Du har ikke meldt deg opp til eksamen i APL300 Regional planlegging. ✖
- KRITISK** Du må velge spesialisering. Dette gjør du ved å oppdatere utdanningsplanen. ✖
- VIKTIG** Du har ikke meldt deg opp til eksamen i APL300 Regional planlegging. ✖
- INFO** Du har kommet inn på spesialisering Arkitektur og byform i byutvikling. ✖

Oversikt over ditt studium

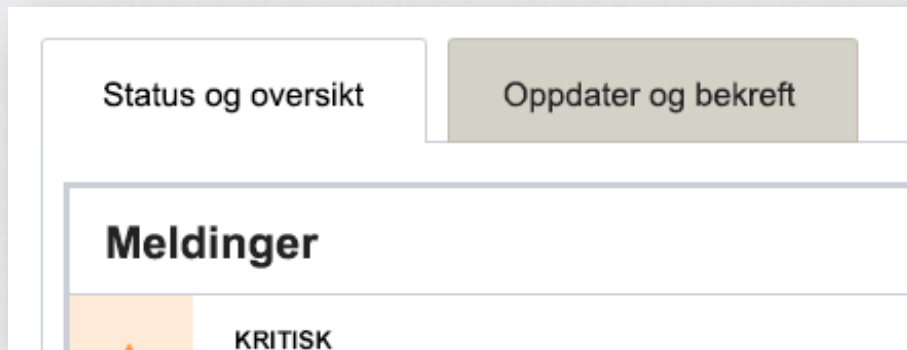
Studium: Bachelor i Asiatiske og afrikanske studier
Spesialisering: Arkitektur og byform i byutvikling
Totalt antall studiepoeng: 300

Oppnådde studiepoeng

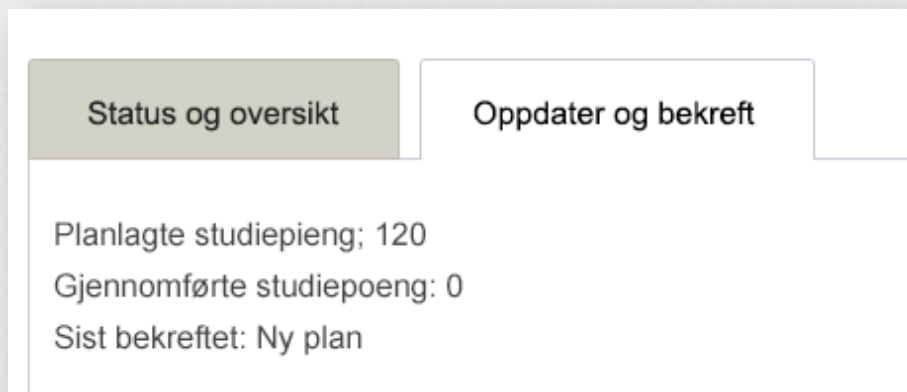
År		Oppnådde studiepoeng	Resultat
2012	APL100 - Intro til by- og regions-planlegging	10	B
2012	LAD102 - GIS	10	C
2012	LAD103 - Kartografi og geodatakilder i planlegging	10	A
2012	JUS100 - Juridisk metode og norsk rettsystem	10	Bestått
2012	LAD100 - Introduksjon til digitale verktøy	10	A
2012	APL102 - Innføring i arealplanlegging	10	Bestått
2013	TBA270 Byggesak og prosjekt-administrasjon	10	B
2013	TBA270 Byggesak og prosjekt-administrasjon	10	B
2013	REIS200 Reiseiv som fenomen og næring	10	B

Brukeren kan finne tilbake til rettigheter og plikter ved å gå på fanen «Status og oversikt» i den aktuelle utdanningsplanen. Lenke til rettigheter og plikter skal ligge under «Oversikt over ditt studium» (vises ikke på denne skissen – lenken stiles i henhold til grafiske retningslinjer.

Hovedinnndeling av utdanningsplanen



Består av to faner:
«Status og oversikt» og
«Oppdater og bekreft».



Status og oversikt

Status og oversikt

UiO : Universitetet i Oslo
Registrering og oppmelding til eksamen

Language: Bokmål | Logget inn som Bjarne Thorsen

Søk i Studentweb | Søk

- Startside
- Persondetaljer
- Utdanningsplan for Bachelor i Asiatiske og afrikanske studier**
- Bestillinger
- Innsyn
- Betaling
- Endre PIN-kode

Utdanningsplan for Bachelor i Asiatiske og afrikanske studier

Status og oversikt | Oppdater og bekreft

Meldinger

- KRITISK** Du har ikke meldt deg opp til eksamen i APL360 Regional planlegging. ✖
- KRITISK** Du må velge spesialisering. Dette gjør du ved å oppdatere utdanningsplanen. ✖
- VIKTIG** Du har ikke meldt deg opp til eksamen i APL360 Regional planlegging. ✖
- INFO** Du har kommet inn på spesialisering Arkitektur og byform i byutvikling. ✖

Oversikt over ditt studium

Studium: Bachelor i Asiatiske og afrikanske studier
Spesialisering: Arkitektur og byform i byutvikling
Totalt antall studiepoeng: 300

Oppnådde studiepoeng

Ar		Oppnådde studiepoeng	Resultat
2012	APL100 - Intro til by- og regions-planlegging	10	B
2012	LAD102 - GIS	10	C
2012	LAD103 - Kartografi og geodatakilder i planlegging	10	A
2012	JUS100 - Juridisk metode og norsk rettssystem	10	Bestått
2012	LAD100 - Introduksjon til digitale verktøy	10	A
2012	APL102 - Innføring i arealplanlegging	10	Bestått
2013	TBA270 Byggesak og prosjekt-administrasjon	10	B
2013	TBA270 Byggesak og prosjekt-administrasjon	10	B
2013	REIS200 Reiseliv som fenomen og næring	10	B









Tydelige meldinger om viktige ting du bør gjøre (melde deg opp til eksamen, velge fordypning, betale semesteravgift osv.)

Oversikt over veivalg og emner du har tatt med karakterer

Oppnådde studiepoeng.

Inneholder også en tabell med planlagte studpoeng. Vises ikke på denne skissen.

Status og oversikt - meldinger

Status og oversikt	Oppdater og bekreft
Meldinger	
	KRITISK Du har ikke meldt deg opp til eksamen i APL360 Regional planlegging. 
	KRITISK Du må velge spesialisering. Dette gjør du ved å oppdatere utdanningsplanen. 
	VIKTIG Du har ikke meldt deg opp til eksamen i APL360 Regional planlegging. 
	INFO Du har kommet inn på spesialisering Arkitektur og byform i byutvikling. 

Kategorisering av meldinger: Kritisk (varsellampe), viktig (infoikon), informasjon (infoikon).

Viktig at dere ikke misbruker denne siden. Så få meldinger som mulig. Kort og konsist. Innhold viktig.

Status og oversikt - Oppnådde studiepoeng

Oppnådde studiepoeng

Ar		Oppnådde studiepoeng	Resultat
2012	APL100 - Intro til by- og regions-planlegging	10	B
2012	LAD102 - GIS	10	C
2012	LAD103 - Kartografi og geodatakilder i planlegging	10	A
2012	JUS100 - Juridisk metode og norsk rettssystem	10	Bestått
2012	LAD100 - Introduksjon til digitale verktøy	10	A
2012	APL102 - Innføring i arealplanlegging	10	Bestått
2013	TBA270 Byggesak og prosjekt-administrasjon	10	B
2013	TBA270 Byggesak og prosjekt-administrasjon	10	B
2013	REIS200 Reiseliv som fenomen og næring	10	B

Inndelt i år (det året du tok eksamen/vurdering), og listet opp alfabetisk på emne.

Inneholder emner der du har oppnådd studiepoeng og karakter, og emner du ikke har bestått. Det står da «Ikke bestått» i kolonnen for resultat.

Status og oversikt - Planlagte studiepoeng

Planlagte studiepoeng

Ar		Studiepoeng
2012	APL100 - Intro til by- og regions-planlegging	10
2012	LAD102 - GIS	10
2012	LAD103 - Kartografi og geodatakilder i planlegging	10
2012	JUS100 - Juridisk metode og norsk rettssystem	10
2012	LAD100 - Introduksjon til digitale verktøy	10
2012	APL102 - Innføring i arealplanlegging	10
2013	TBA270 Byggesak og prosjekt-administrasjon	10
2013	TBA270 Byggesak og prosjekt-administrasjon	10
2013	REIS200 Reiseliv som fenomen og næring	10

Tabellen viser planlagte studiepoeng. Inndelt i år og listet opp alfabetisk på emne.

Oppdater og bekreft

Language: Bokmål | Logget inn som Bjørn Thoren

Uio **Universitetet i Oslo**
Regulering og oppsettning til eksamen

Søk i Studierweb | Søk

Startside

Persondetaljer

Utdanningsplan for Bachelor i Asiatiske og afrikanske studier

Bestillinger

Innsyn

Betaling

Endre PIN-kode

Utdanningsplan for Bachelor i Asiatiske og afrikanske studier

Status og oversikt | Oppdater og bekreft

Planlagte studiepoeng: 120
Gjennomførte studiepoeng: 0
Sist bekreftet: Ny plan

Bekreft utdanningsplan

Forslag til ferdig utfylt plan

For å spare for kan det tenkes seg å velge en ferdig utfylt plan som utgangspunkt. Du kan gjøre endringer på planen etterpå og planen er laget av studieledere ved ditt studium. Du vil kun få tilbud om forslag når utdanningsplanen din er tom, dvs. når du ikke har meldt deg opp til eksamen eller undervisning.

Slik gjør du

- 1 Velg forslag til utdanningsplan
- 2 Gjør de endringene du eventuelt ønsker.
- 3 Meld deg opp til eksamen og undervisning for dette semesteret og bekreft planen.

Dine velvalg

Studium: Bachelor i Asiatiske og afrikanske studier

Studieretning:
Velg studieretning (80-gruppe) Du må velge studieretning. Du kan lese mer om de ulike studieretningene på programene.

Områdekunnskap:
Velg områdekunnskap (40-gruppe) Områdekunnskap skal primært kryttes til det språket du studerer. Les mer på programene.

Detaljert utdanningsplan for Bachelor i Asiatiske og afrikanske studier

Høst 2012

Vår 2013

Høst 2013

Vår 2014

Emne	St. poeng	Informasjon	Slutt
ARA2110 - Arabisk språk 3+4	10	(Obligatorisk emne)	X
		Meld opp til eksamen	
SUM	10		

Legg til emner:

Områdekunnskap (40-gruppe)

Emne	St. poeng	Informasjon	
MONA1000 - Hed med diklatoren! Hvordan forstå det nye Midtøsten?	10	Hvert høstsemester Informasjon om MONA1000	Velg
MONA1505 - Midtøstens moderne historie	10	Høst 2012, vår 2013. Kun obligatorisk for AAS-studenter. Fri vaken 2013 gir emnet kun hver vår. Informasjon om MONA1505	Velg
MONA2504 - Kultur og samfunn i Midtøsten	10	Går hvert semester. Kriever bestått i MAT1000. Informasjon om MONA2504	Velg
MONA1000 - Litteraturhistorie og språkfølelse i Midtøsten og Nord-Afrika	10	Vår 2012 Informasjon om MONA1000	Velg
ARA2121 - Innføring i arabisk språk, historie, språkfølelse og etnologi	10	Vår 2012 Informasjon om ARA2121	Velg
REL2250 - Islam	10	Går hvert høstsemester Informasjon om REL2250	Velg

Høst 2014

Vår 2015

Planlagte studiepoeng: 120
Gjennomførte studiepoeng: 0
Sist bekreftet: Ny plan

Bekreft utdanningsplan

Headline
Lenke til side

Headline
Lenke til side

Headline
Lenke til side

Headline
Lenke til side

Headline
Lenke til side

Headline
Lenke til side

Headline
Lenke til side

Headline
Lenke til side

Headline
Lenke til side

Headline
Lenke til side

Headline
Lenke til side

Overskrift (studium) og faner («Status og oversikt» og «Oppdater og bekreft»)

Forslag til ferdig utfylt utdanningsplan og dine **veivalg** (spesialisering, fordypning, områdekunnskap, 80-grupper, 40-grupper med mer).

Detaljert utdanningsplan med valgte emner og emner du kan velge. Mulighet for å melde opp til eksamen og undervisning. Emnene legger seg automatisk til i listen over valgte emner dersom du klikker på **Velg-knapp**.

Kort **oppsummering** og **Bekreft-knapp**. Dette finnes også på toppen.

Language: Bokmål | Logget inn som Bjørne Thorsen

UiO Universitetet i Oslo
Registrering og oppmelding til eksamen

Søk i Studenterweb | Søk

Startside
Persondetaljer
Utdanningsplan for Bachelor i Asiatiske og afrikanske studier
Bestillinger
Innsyn
Betaling
Endre PIN-kode

Utdanningsplan for Bachelor i Asiatiske og afrikanske studier

Status og oversikt | Oppdater og bekreft

Planlagte studiepoeng: 120
Gjennomførte studiepoeng: 0
Sist bekreftet: Ny plan Bekreft utdanningsplan

Dine veivalg

Studium: Bachelor i Asiatiske og afrikanske studier
Studieretning: Midtøsten-studier med arabisk (endre)
Områdekunnskap: Midtøsten og Nord-Afrika (endre)

Detaljert utdanningsplan

▶ Høst 2012
 ▶ Vår 2013
 ▶ Høst 2013
 ▼ **Vår 2014**

Emner	St. poeng	Informasjon
ALP100 - Introduksjon til By og Miljøplanlegging	10	(Obligatorisk emne) Eksamen: Bestått med karakteren D Ta emnet på nytt
LAD103 - Geografi og geodata kilder til byplanlegging	10	(Obligatorisk emne) Eksamen: Bestått med karakteren B Ta emnet på nytt
PH102 - Examen Philosophicum	10	(Obligatorisk emne) Eksamen: Bestått med karakteren A
SUM	30	

Legg til emner:

Emne	St. poeng	Informasjon	
MDNA1000 - Ned med diklatorene! Hvordan forstå det nye Midtøsten?	10	Hvert høstsemester Informasjon om MDNA1000	Velg
MDNA1505 - Midtøstens moderne historie	10	Høst 2012, vår 2013. Kun obligatorisk for AAS-studenter. Fra våren 2013 går emnet kun hver vår. Informasjon om MDNA1505	Velg
MDNA2504 - Kultur og samfunn i Midtøsten	10	Går hvert semester. Krevrer bestått i MAT1000. Informasjon om MDNA2504	Velg
MDNA1300 - Litteraturhistorie og språkforhold i Midtøsten og Nord-Afrika	10	Vår 2012 Informasjon om MDNA1300	Velg
ARA2121 - Inføring i arabisk språk-historie, språkforhold og dialektologi	10	Vår 2012 Informasjon om ARA2121	Velg
REL2250 - Islam	10	Går hvert høstsemester Informasjon om REL2250	Velg

▶ Høst 2014
 ▶ Vår 2015

Planlagte studiepoeng: 120
Gjennomførte studiepoeng: 0
Sist bekreftet: Ny plan Bekreft utdanningsplan

Headline
 Lenke til side
 Lenke til side
 Lenke til side
 Lenke til side
 Lenke til side

Viser "Dine veivalg" (studium, studieretning, spesialisering etc.)

Detaljert utdanningsplan med valgte emner og emner du kan velge. Mulighet for å flytte emner eller ta emner på ny.

Kort oppsummering og Bekreft-knapp. Dette finnes også på toppen.

Global toppmeny, header og venstremeny

Valgte emner (obligatoriske ligger inne per default)

Emner du kan velge inneværende semester

Ekspander for å se flere semestre

Utdanningsplan for Master i by- og regionsplanlegging

Status og oversett Oppdater og bekrft

Planlagt studiepoeng: 120
Gjennomsnitt studiepoeng: 0
Sjkk bekrft: Ny plan

Forslag til ferdig utfyllt plan

For å spare tid kan det være søkt å velge en ferdig utfyllt plan som utgangspunkt. Du kan gjøre endringer på planen etterpå og planen er lagret av studieveilederen ved ditt studium. Du vil kun få tilgang til forslag når utdanningsplanen er til ferdig. Søk: Du kan ikke her medt deg opp til eksamen eller underskriving.

Slik gjør du

1. Velg fag til utdanningsplanen
2. Sjekk om endringer er gjort
3. Bekreft utdanningsplanen

Dine valg

Studium: Mastergrad i By- og Regionsplanlegging

Fordypning:

Du vil få mulighet til å velge fordypning når du er ferdig med bachelor- eller master.

Detaljert utdanningsplan for Mastergrad i By- og Regionsplanlegging

Emne	Et semester	Informasjon	Stat
ALP100 Innledningen til By- og Regionsplanlegging	10	(Obligatoriske emner) Mått på til underskriving Mått opp til eksamen	X
LAR110 Samspil og grense til andre fagplanlegging	10	(Obligatoriske emner) Mått på til underskriving Mått opp til eksamen	X
SUM	20	Du mangler 10 studiepoeng for å tilfredstille kravene som fastsettes av utvalget.	

Legg til emner:

Emne	Et semester	Informasjon	Velg
PH101 Emner i planlegging	10	Velg enten PH101 eller PH102 Informasjon om PH101	Velg
TH1100 Kommunalteknikk	10	Velg enten TH1101 eller PH1102 Informasjon om TH1101	Velg
IND200 Praktisk prosjektoppløsing	10	Går for sidegang i år 2011 Informasjon om IND200	Velg
LAR207 Universell utforming	10	Går hvert semester Informasjon om LAR207	Velg
NAT1200 Vern og forvaltning av natur areal	10	Går hvert semester Informasjon om NAT1200	Velg
EE306 Kartinformasjon, prosjekt og presentasjon	10	Går hvert semester Informasjon om EE306	Velg
LAR310 Statistikk for by- og regionsplanlegging	10	Går hvert semester Informasjon om LAR310	Velg
TBA210 Byggesak og prosjekt administrasjon	10	Går hvert semester Informasjon om TBA210	Velg
RES200 Relativt som levetid og miljø	10	Går hvert semester Informasjon om RES200	Velg

Søk i fag emner:

Emnekode:

Emne navn:

Fag:

Fakultet:

Søk

Resultat (søk i fag emner (2 semestre))

Emne	Et semester	Informasjon	Velg
PH101 Emner i planlegging	10	Går hvert semester Informasjon om PH101	Velg
TH1100 Kommunalteknikk	10	Går hvert semester. Kjør inn i år 2011 Informasjon om TH1100	Velg
IND200 Praktisk prosjektoppløsing	10	Går hvert semester Informasjon om IND200	Velg
LAR207 Universell utforming	10	Går hvert semester Informasjon om LAR207	Velg
LAR214 Byggesak og prosjekt administrasjon	10	Går hvert semester Informasjon om LAR214	Velg
NAT1200 Vern og forvaltning av natur areal	10	Går hvert semester Informasjon om NAT1200	Velg

» Vår 2013
» Høst 2013
» Vår 2014
» Høst 2014
» Vår 2015
» Høst 2015
» Vår 2016
» Høst 2016

Planlagt studiepoeng: 120
Gjennomsnitt studiepoeng: 0
Sjkk bekrft: Ny plan

Bekreft utdanningsplanen

Navn på studium, faner, kort oppsummering og «globale veivalg»

Detaljert utdanningsplan

Bekreft utdanningsplan

Forslag til ferdig utfylt plan

Forslag til ferdig utfylt plan

For å spare tid kan det lønne seg å velge en ferdig utfylt plan som utgangspunkt.

Du kan gjøre endringer på planen etterpå og planen er laget av studieveiledere ved ditt studium.

Du vil kun få tilbud om forslag når utdanningsplanen din er tom. dvs. når du ikke har meldt deg opp til eksamen eller undervisning.

Slik gjør du

1

[Velg forslag til utdanningsplan](#)

2

Gjør de endringene du eventuelt ønsker.

3

Meld deg opp til eksamen og undervisning for dette semester og bekreft planen.

Promoterer bruk av ferdig utfylte planer. Dukker kun opp når planen din er tom (det vil si ikke meldt opp til eksamen og ikke meldt opp til undervisning) og dersom forslag til ferdige utfylte planer faktisk foreligger.

Forslag til ferdig utfylt plan



semester og bekreft planer

Forslag til ferdig utfylt utdanningsplan ✕

Du kan velge å bruke forslaget som det er, eller gjøre endringer.

- India områdestudier 
- India-studier med hindi 
- India-studier med sanskrit 
- Japansk med Japan-studier 
- Midtøsten-studier med arabisk 

[Avbryt](#) [Lagre og lukk](#)

ert utdanningsplan for Bachelor i Asiatiske og afrikanske studier

Brukeren velger fra en liste med forslag til ferdig utfylte utdanningsplaner. Ved å klikke «Lagre og lukk» vil utdanningsplanen fylles opp.

Velg studieretning eller spesialisering

Dine veivalg	
Studium: Bachelor i Asiatiske og afrikanske studier	
Studieretning:	
 Velg studieretning (80-gruppe)	Du må velge studieretning. Du kan lese mer om de ulike studieretningene på programsidene .
Områdekunnskap:	
 Velg områdekunnskap (40-gruppe)	Områdekunnskap skal primært knyttes til det språket du studerer. Les mer på programsidene .

Velg og prioriter blant ulike "veivalg" (studieretning, spesialisering, 80-grupper, 40-grupper med mer).

Hensikten er å gi brukeren en bedre oversikt over studiet sitt og begrense valg i detaljert utdanningsplan. Dette gjør det lettere å fylle ut korrekt.

Velg studieretning eller spesialisering

St. poeng Informasjon

duksjon til

Velg studieretning (80-gruppe) ✕

Du må prioritere studieretning:

- 1 Midtøsten-studier med arabisk ▼
- 2 Japansk med Japan-studier ▼
- 3 India-studier med sanskrit ▼
- 4 India områdestudier ▼

[Informasjon om de ulike studieretningene](#) ↗

Avbryt **Søk studieretning**

grafi og ge

g for å
heltidsst

nner:

Brukeren velger blant aktuelle studieretninger eller spesialiseringer, og prioriterer sine valg.

Velg studieretning eller spesialisering

Dine veivalg

Studium: Mastergrad i By- og Regionsplanlegging

Fordypning:



Du vil få mulighet til å velge fordypning når du er ferdig med Bachelor-delen av studiet.

I noen tilfeller er det ikke mulig å velge studieretning før et stykke ut i studieløpet. I disse tilfellene gis det informasjon om når det er mulig å foreta et veivalg.

Studieretning og/eller spesialisering er valgt

Language: Bokmål - Logget inn som Bjarne Thorsen -

UiO : Universitetet i Oslo
Registrering og oppmelding til eksamen

Søk i Studentweb

- Startside
- Persondetaljer
- Utdanningsplan for Bachelor i Asiatiske og afrikanske studier**
- Bestillinger
- Innsyn
- Betaling
- Endre PIN-kode

Utdanningsplan for Bachelor i Asiatiske og afrikanske studier

Status og oversikt

Planlagte studiepoeng: 120
Gjennomførte studiepoeng: 0
Sist bekreftet: Ny plan

Dine veivalg

Studium: Bachelor i Asiatiske og afrikanske studier
Studieretning: Midtsteden-studier med arabisk (endre)
Områdekunnskap: Midtstenen og Nord-Afrika (endre)

Detaljert utdanningsplan

- > Hest 2012
- > Vår 2013
- > Hest 2013
- ▼ Vår 2014**

Emner	St. poeng	Informasjon
ALP100 - Introduksjon til By og Miljøplanlegging	10	(Obligatorisk emne) Eksamen: Bestått med karakteren D Ta emnet på nytt
LAD103 - Geografi og geodata kilder til byplanlegging	10	(Obligatorisk emne) Eksamen: Bestått med karakteren B Ta emnet på nytt
PHI102 - Examen Philosophicum	10	(Obligatorisk emne) Eksamen: Bestått med karakteren A
SUM	30	

Brukeren har oversikt over sine veivalg, og kan endre dersom det er mulig/ønskelig.

Detaljert utdanningsplan

Detaljert utdanningsplan for Mastergrad i By- og Regionsplanlegging			
▼ Høst 2012			
Emner	St. poeng	Informasjon	Slett
ALP100 Introduksjon til By og Miljøplanlegging	10	(Obligatorisk emne) Meld på til undervisning Meld opp til eksamen Flytt emnet til et annet semester	✘
LAD103 Geografi og geodata kilder til byplanlegging	10	(Obligatorisk emne) Meld på til undervisning Meld opp til eksamen Flytt emnet til et annet semester	✘
SUM	20	⚠ Du mangler 10 studiepoeng for å tilfredsstille kravene som heltidsstudent.	
Legg til emner:			
Valgbare emner mastergrad i By- og Regionsplanlegging (anbefalte)			
Emne	St. poeng	Informasjon	
PHI191 Examen filosoficum	10	Velg enten PHI101 eller PHI102 Informasjon om PHI101	Velg
THT100 Kommunalteknikk	10	Velg enten PHI101 eller PHI102 Informasjon om PHI101	Velg
IND200 Praktisk prosjektstyring	10	Går for siste gang vår 2011 Informasjon om IND102	Velg
LAA207 Universell utforming	10	Går hvert semester Informasjon om LAA207	Velg
NATF200 Vern og forvaltning av norsk natur	10	Går hvert semester Informasjon om LAA207	Velg
EIE306 Konfliktbehandling, prosjekt- og prosessstyring	10	Går hvert semester Informasjon om EIE306	Velg
LAA315 Gateutforming for byliv og bytrafikk	10	Går hvert semester Informasjon om LAA207	Velg
TBA270 Byggesak og prosjekt-administrasjon	10	Går hvert semester Informasjon om TBA270	Velg
REIS200 Reiseliv som fenomen og næring	10	Går hvert semester Informasjon om REIS200	Velg

Planen er sortert på semester. Inneværende semester er ekspandert. Obligatoriske emner er allerede lagt inn – med muligheter for å melde på til undervisning og eksamen, eller flytte emnet til et annet semester dersom det er mulig.

Legge emner til i utdanningsplanen

Legg til emner:

Valgbare emner mastergrad i By- og Regionsplanlegging (anbefalte)

Emne	St. poeng	Informasjon	
PHI191 Examen filosoficum	10	Velg enten PHI101 eller PHI102 Informasjon om PHI101	Velg
THT100 Kommunalteknikk	10	Velg enten PHI101 eller PHI102 Informasjon om PHI101	Velg
IND200 Praktisk prosjektstyring	10	Går for siste gang vår 2011 Informasjon om IND102	Velg
LAA207 Universell utforming	10	Går hvert semester Informasjon om LAA207	Velg
NATF200 Vern og forvaltning av norsk natur	10	Går hvert semester Informasjon om LAA207	Velg
EIE306 Konfliktbehandling, prosjekt- og prosessstyring	10	Går hvert semester Informasjon om EIE306	Velg
LAA315 Gateutforming for byliv og bytrafikk	10	Går hvert semester Informasjon om LAA207	Velg
TBA270 Byggesak og prosjekt-administrasjon	10	Går hvert semester Informasjon om TBA270	Velg
REIS200 Reiseliv som fenomen og næring	10	Går hvert semester Informasjon om REIS200	Velg

Studenten kan legge til emner fra listene ved å klikke «Velg». Emnet legger seg til i listen over valgte emner. Tabellene med emnekominasjoner skal kunne kollapses ved å bruke pluss og minus-ikon til høyre i table-headeren.

Søke opp og legge til emner

Legg til emner:

Valgbare emner mastergrad i By- og Regionsplanlegging (anbefalte)			
Emne	St. poeng	Informasjon	
PHI191 Examen filosoficum	10	Velg enten PHI101 eller PHI102 Informasjon om PHI101	Velg
THT100 Kommunalteknikk	10	Velg enten PHI101 eller PHI102 Informasjon om PHI101	Velg
IND200 Praktisk prosjektstyring	10	Går for siste gang vår 2011 Informasjon om IND102	Velg
LAA207 Universell utforming	10	Går hvert semester Informasjon om LAA207	Velg
NATF200 Vern og forvaltning av norsk natur	10	Går hvert semester Informasjon om LAA207	Velg
EIE306 Konfliktbehandling, prosjekt- og prosessstyring	10	Går hvert semester Informasjon om EIE306	Velg
LAA315 Gateutforming for byliv og bytrafikk	10	Går hvert semester Informasjon om LAA207	Velg
TBA270 Byggesak og prosjekt-administrasjon	10	Går hvert semester Informasjon om TBA270	Velg
REIS200 Reiseliv som fenomen og næring	10	Går hvert semester Informasjon om REIS200	Velg

Søk i frie emner

Emnekode	<input type="text"/>
Emnenavn	<input type="text"/>
Fag	Ikke spesifisert
Fakultet	Ikke spesifisert
<input type="button" value="Søk"/>	

Resultat - søk i frie emner (6 emner)

Emne	St. poeng	Informasjon	Velg
PHI191 Examen filosoficum	10	Går hvert semester Informasjon om PHI191	Velg
THT100 Kommunalteknikk	10	Går hvert semester. Krever bestått i MAT1000 Informasjon om THT100	Velg
IND200 Praktisk prosjektstyring	10	Går hvert semester Informasjon om IND200	Velg
LAA207 Universell utforming	10	Går hvert semester Informasjon om LAA207	Velg
LAA214 Bebyggelse og landskap	10	Går hvert semester Informasjon om LAA214	Velg
NATF200 Vern og forvaltning av norsk natur	10	Går hvert semester Informasjon om NATF200	Velg

› Vår 2013

› Hest 2013

› Vår 2014

› Hest 2014

› Vår 2015

› Hest 2015

› Hest 2016

Planlagte studiepoeng: 120
Gjennomførte studiepoeng: 0
Sist bekreftet: Ny plan

Bekreft utdanningsplan

Søke opp emner på emnekode, emnenavn, type emne eller fakultet. Resultatet av søket dukker opp under.

Meld deg opp til eller søk undervisning

Høst 2012

Emner	St. poeng	Informasjon	Slett
ALP100 Introduksjon til			×
LAD103 Geografi og gebyplanlegging			×

PHI101 Søk undervisning

Du må prioritere undervisningsgrupper:

- 1 Undervisningsgruppe Tirsdag 09.15 - 11.15.
- 2 Undervisningsgruppe Tirsdag 09.15 - 11.15.
- 3 Undervisningsgruppe Tirsdag 09.15 - 11.15.
- 4 Undervisningsgruppe Tirsdag 09.15 - 11.15.

[Informasjon om gruppene](#)

[Avbryt](#) [Søk undervisning](#)

Legg til emner:

Valgbare emner mastergrad i By- og Regionsplanlegging (anbefalte)

Meld deg opp til undervisning og eksamen (samt en del andre funksjoner) skjer i såkalte «lightboxer» slik som denne.

Meld deg opp til eksamen

PHI101 - Meld opp til eksamen ✕

Eksamensform
Mappe-evaluering 12.11.2012

Velg eksamensspråk
Norsk ▼

Velg eksamenssted
UMB - Campus ▼

Søk om spesielle tilpasninger

Jeg trenger tilpasset eksamen.
Du må ettersende legeerklæring for å få dette godkjent.
Se eksamensreglementet.
[Eksamensreglementet UMB](#) ↗

Avbryt **Meld opp til eksamen**

Meld deg opp til eksamen.
Viser eksamensform,
språk, sted og eventuelle
andre tilpasninger.

Meld på til undervisning

PHI101 - Meld på til undervisning ✕

Forelesninger

Mandager 09-15 - 11.00 (27.08.12 - 11.11.12)
Tirsdager 09-15 - 11.00 (28.08.12 - 12.11.12)

[Informasjon om forelesningene](#) 

Velg gruppeundervisning

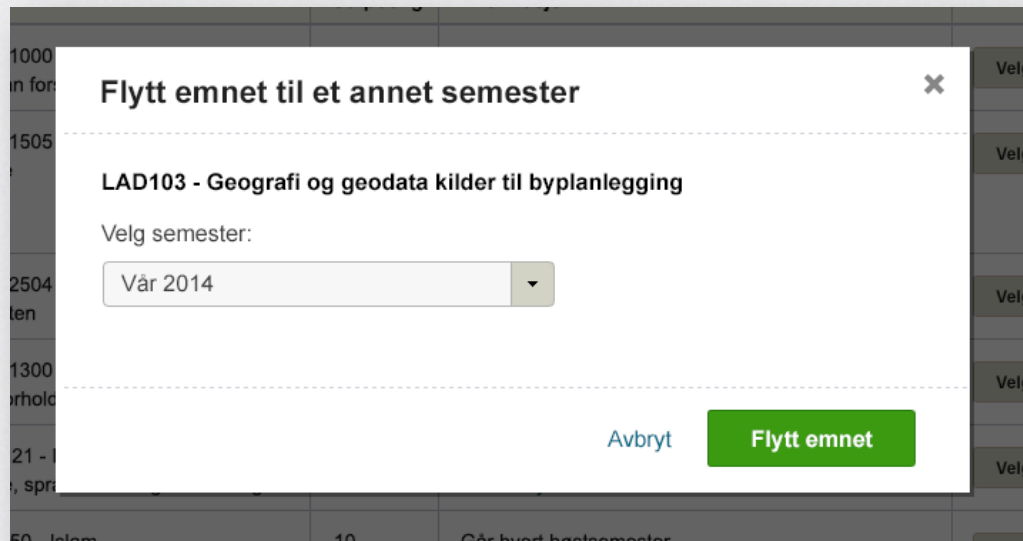
Gruppe 1 Tirsdag 09-15 - 11.15 ▼

[Informasjon om gruppene](#) 

[Avbryt](#) [Meld på til undervisning](#)

Med deg på til undervisning. Velg gruppe. Lenker ut til informasjon om forelesninger og grupper.

Flytt emnet til et annet semester



The screenshot shows a dialog box titled "Flytt emnet til et annet semester" with a close button (X) in the top right corner. The course name "LAD103 - Geografi og geodata kilder til byplanlegging" is displayed. Below it, the text "Velg semester:" is followed by a dropdown menu currently showing "Vår 2014". At the bottom of the dialog, there are two buttons: "Avbryt" (Cancel) and "Flytt emnet" (Move course), which is highlighted in green. The background shows a list of courses with "Velg" buttons.

Mulighet for å flytte emnet til et annet semester. Nedtrekkslisten viser aktuelle semestre.

Ta emnet på nytt

› Høst 2012		
› Vår 2013		
› Høst 2013		
▼ Vår 2014		
Emner	St. poeng	Informasjon
ALP100 - Introduksjon til By og Miljøplanlegging	10	<i>(Obligatorisk emne)</i> Eksamen: Bestått med karakteren D Ta emnet på nytt
LAD103 - Geografi og geodata kilder til byplanlegging	10	<i>(Obligatorisk emne)</i> Eksamen: Bestått med karakteren B Ta emnet på nytt
PHI102 - Examen Philosophicum	10	<i>(Obligatorisk emne)</i> Eksamen: Bestått med karakteren A
SUM	30	

Klikk på "Ta emnet på nytt" for å velge når du vil ta emnet på nytt.

Ta emnet på nytt

00
for
05
04
n
00
old
-
spr
-
4

Ta emnet på nytt

LAD103 - Geografi og geodata kilder til byplanlegging

Velg semester:

Vår 2014

*Du har allerede tatt eksamen i dette emnet 2 ganger.
Du har én mulighet igjen til å ta eksamen i dette emnet.*

[Eksamensreglementet UMB](#)

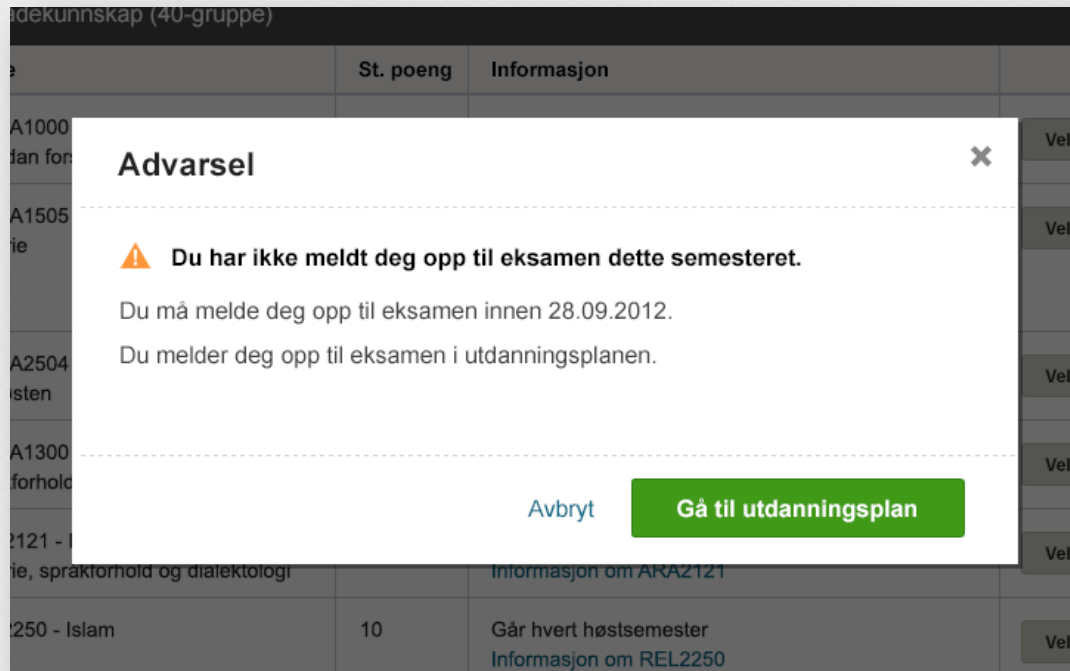
[Avbryt](#) [Ta emnet på nytt](#)

Velg
Velg
Velg
Velg
Velg
Velg

Velg hvilket semester du ønsker å ta emnet på nytt. Informasjon om at du har tatt emnet tidligere med eventuelle eksterne lenker.

**Dersom du forlater
utdanningsplanene uten å
ha gjort nødvendige
endringer eller bekreftet**

Forlater utdanningsplan uten å bekrefte



The screenshot shows a web application interface with a table of courses. A white warning dialog box is overlaid on the table. The dialog box has a title 'Advarsel' and a close button (X). The main text in the dialog reads: 'Du har ikke meldt deg opp til eksamen dette semesteret. Du må melde deg opp til eksamen innen 28.09.2012. Du melder deg opp til eksamen i utdanningsplanen.' At the bottom of the dialog, there are two buttons: 'Avbryt' (Cancel) and 'Gå til utdanningsplan' (Go to study plan).


	St. poeng	Informasjon	
A1000			Velg
A1505			Velg
A2504			Velg
A1300			Velg
121 - I			Velg
ie, språkfornhold og dialektologi		Informasjon om ARA2121	
250 - Islam	10	Går hvert høstsemester Informasjon om REL2250	Velg

Brukeren får en beskjed om at han må melde seg opp til eksamen.

Forlater utdanningsplan uten å bekrefte

nne	St. poeng	Informasjon	
ØNA1000 Jordan for			Velg
ØNA1505 storie			Velg
ØNA2504 dtøsten			Velg
ØNA1300 rårforhold			Velg
ARA2121 - I			Velg
storie, språkfornhold og dialektologi		Informasjon om ARA2121	
EL2250 - Islam	10	Går hvert høstsemester	Velg

Advarsel

 Du har ikke meldt deg opp til undervisning dette semesteret.

Du må melde deg opp til undervisning innen 28.09.2012.

Du melder deg opp til undervisning utdanningsplanen.

Avbryt

Gå til utdanningsplan

Brukeren får en beskjed om at han må melde seg opp til undervisning.

Forlater utdanningsplan uten å bekrefte

ne	St. poeng	Informasjon
ØNA1000		
ordan for		
ØNA1505		
torie		
ØNA2504		
dtøsten		
ØNA1300		
akforhold		
A2121 - I		
torie, spr		
L2250 - I		
st 2014		
r 2015		

Advarsel

⚠ Du har ikke meldt deg opp til eksamen dette semesteret.

Du må melde deg opp til eksamen innen 28.09.2012.
Du melder deg opp til eksamen i utdanningsplanen.

⚠ Du har ikke bekreftet din utdanningsplan.

Dersom du ikke bekrefter din utdanningsplan innen 28.09.2012 mister du din studieplass.
Gå tilbake til utdanningsplanen og bekreft den.

[Avbryt](#) [Gå til utdanningsplan](#)

Brukeren får en beskjed om at han må seg opp til eksamen og gå tilbake og bekrefte utdanningsplanen.

Dersom brukeren lukker nettleservinduet

Dersom konsekvensene er store av å lukke nettleseren eller fanen uten å lagre utdanningsplanen, kan det være en god idé å «promte» brukeren i det han eller hun lukker fanen eller nettleservinduet.

En lightbox (tilsvarende de over) bør da dukke opp som advarer brukeren om at han er i ferd med å avbryte en prosess og at han ikke har lagret.

Spørsmål?

Oppsummering og anbefalinger

Oppsummering

- Vi foreslår at gruppen tar en vurdering av forslaget
- Vi anbefaler:
 - at dere jobber **helhetlig** med StudentWeb, ikke isolert med utdanningsplanene
 - at dere gjennomfører en **innholdsanalyse** og utarbeider en innholdsstrategi på tvers av institusjonene
 - at dere sørger for å involvere **sluttbrukerne** i utviklingen
 - at dere følger **designmanualen**
 - at dere gjennomfører **brukertest** av nytt forslag
 - at dere følger webkonvensjoner for interaksjon

Takk for oss!
netliferesearch.com

